

Leerlingenwijzer: Leer alles over water met Droppie.

Groep: 3^{de} - 6^{de} leerjaar




Competentie: Ik leer m.b.v. ICT

Domein: Wereldoriëntatie – Mens en natuur.

Doelen: Op eigen niveau zorgzaam leren omgaan met het milieu (ET 1.23/LP 7.18)

Duur: 25 minuten per sessie

Suggestie/tip: De kinderen laten gebruik maken van hoofdtelefoon.

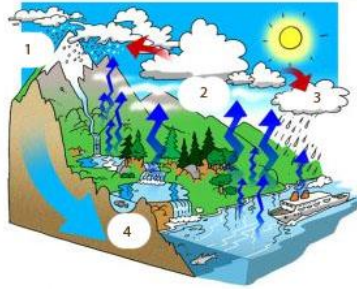
Wat doe ik ?	Hoe doe ik het ?	Ja ?
 	<p>1. Mijn naam is:</p> <p>Vandaag is het:/...../</p> <p>Ik zet de computer en het scherm aan.</p>	
	<p>2. Ik open de website: http://www.ict-platform.be</p>	
	 <p>3. Ik klik op 2 ik oefen en leer zelfstandig via media</p>	
	<p>4. Ik ga naar wereldoriëntatie</p>	
	<p>5. En naar 2 <u>ik leer over de natuur (planten, dieren, bomen, seizoenen, ...)</u></p>	
	<p>6. Ik klik bij Droppie op 'groep 5 en 6' (of 'groep 7 en 8')</p>	
	<p>7. Droppie heet mij welkom en zal ons een pak informatie geven over water.</p>	
	<p>8. Ik verdiep mij in 'Wat is water?' Ik beweeg met de muis over het scherm en lees de tekstballonnetjes.</p> <p>Ik beantwoord de vragen.</p> <p>1. Hoeveel liter water heeft een mens per dag nodig? _____ liter</p> <p>2. Geef een voorbeeld van oplossen in water. _____</p> <p>3. Geef twee andere vormen van water: a. _____ b. _____</p> <p>4. Waarvan maken we drinkwater? Van zoet of zout water?</p>	

(schrapp wat fout is).

5. Waarom blijft een boot drijven op water?

9. Ik klik nu op 'waterkringloop' (linkerkolom) en ontdek de waterkringloop via het bolletje onder de wolk.

Ik vul de ontbrekende woorden in.



1. _____

2. _____

3. _____

4. _____

10. Ik ga terug naar de linkerkolom en klik op 'veilig water'.

Ik zoek het bolletje 'schadelijke gravers' en beantwoord de volgende vragen:

- Welke dieren zien we niet graag bij de dijk?

- Klik op dijkbewaking. Waarom zijn er dijken nodig?

11. Ik sluit alle toepassingen af.

12. Ik sluit de computer en het scherm af.

Ik vond het leuk



Ik vond het niet zo leuk



Ik heb iets

bijgeleerd:

Heb ik het goed

gedaan ?

Ik vind:

De juf of

meester vindt:
