

Leerkrachtenwijzer: Een YouTube-filmpje downloaden

Groep: leerkrachten basisschool

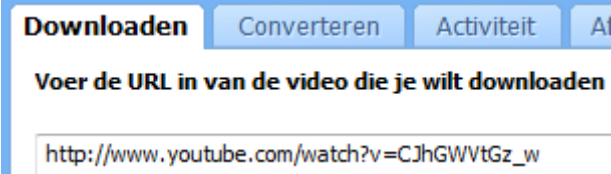


Competentie: Ik gebruik ICT, ik presenteer m.b.v. ICT, ik organiseer m.b.v. ICT

Domein: Beeld en geluid

Doelen: Een YouTube-filmpje downloaden, desgevallend converteren en bewaren.

Duur: 10 minuten.

Suggestie/tip:

Wat doe ik ?	Hoe doe ik het ?	Ja ?										
	<p>1. Ik surf naar http://youtubedownload.altervista.org/ en kies 'free download'</p> <p>2. Ik installeer het gedownloade bestand YTD Video Downloader. Tijdens de installatie vink ik de bijkomende vinkjes die naar Yahoo verwijzen af. Op het einde, bij het openen, negeer ik de vraag om te upgraden naar een betaalde versie.</p> <p>3. Ik vul de URL (het adres) in van het YouTube-filmpje dat ik wil bewaren op mijn pc via:</p>  <p>4. Klik op downloaden</p> <p>5. In het volgende venster zie je de voortgang van de download:</p> <table border="1" data-bbox="485 1144 1347 1234"><thead><tr><th>Video</th><th>Grootte</th><th>Voortgang</th><th>Snelheid</th><th>Status</th></tr></thead><tbody><tr><td>Liedje Zeg ken je Elmer.mp4</td><td>12 MB</td><td>100%</td><td></td><td>Voltooid</td></tr></tbody></table> <p>Het filmpje is standaard bewaard in de map: Opslaan in  C:\Users\ICT\Videos → dit kun je zelf aanpassen</p> <p>6. Via het tabblad 'converteren' kan je van een filmpje ook een geluidsbestand maken in mp3:</p>  <p>Kies zelf de map waar je het liedje wilt bewaren.</p>	Video	Grootte	Voortgang	Snelheid	Status	Liedje Zeg ken je Elmer.mp4	12 MB	100%		Voltooid	
Video	Grootte	Voortgang	Snelheid	Status								
Liedje Zeg ken je Elmer.mp4	12 MB	100%		Voltooid								

Ik vond dit makkelijk/leuk



commentaar:

Ik vond dit niet zo makkelijk/frustrerend,



omdat ...

Ik heb iets
bijgeleerd:

Heb ik het goed
gedaan ?

Ik vind:

De ICT-co
vindt:
